

Actualización ATI

(Análisis Transversal de Información)

Provincia: Corrientes

Diciembre 2024

Corrientes

Corrientes



1.212.696

Población total

10° puesto

Principales departamentos

- Corrientes Capital
- Goya
- Santo Tomé
- Paso de los Libres
- Curuzú Cuatiá
- Mercedes
- Monte Caseros
- Bella Vista



Concentración geográfica

71 %

Principales departamentos

29 %

Resto de la provincia



Rango etario*

14%

+60 años

15%

45-59 años

20%

30-44 años

25%

15-29 años

26%

0-14 años

Fuente: Datos provisionales del censo (INDEC, 2023).

*Fuente: Proyecciones y estimaciones a partir del censo 2010 (INDEC).

Perfil económico

Actividad económica orientada al sector primario.

La actividad ganadera predominante es la cría mixta de vacunos y ovinos (es la 4° provincia ganadera). En la capital, se concentra la mitad de la faena provincial.

Es la principal provincia productora de arroz (45 % del total), además de gran exportador. También cultiva yerba mate (principalmente en Santo Tomé e Ituzaingó). Es productor de cítricos (desarrollan la producción primaria, el empaque y el procesamiento). La actividad forestal es uno de los ejes productivos de mayor desarrollo reciente.

La actividad turística se encuentra relacionada al turismo deportivo (pesca) y religioso (Virgen de Itatí y Gauchito Gil).

Corrientes explica el 1.3% del PBI Nacional*

16° puesto



Ingresos medios**



Actividad privada***

*Fuente: CEPAL (2023). **Fuente: OEDE (MTEySS, 2021a). *** Fuente: OEDE (MTEySS, 2021b).

Corrientes: características del turismo a nivel regional (2021-23)

Región Litoral: Chaco, Corrientes, Entre Ríos, Formosa, Misiones y Santa Fe.



53%

Ocio

35%

Vista de familiares y amigos



Grupo de viaje

49%

3 ó 4 personas

34%

1 ó 2 personas



Tipo de alojamiento

43%

Vivienda de familiares y amigos

36%

Hotel 3 estrellas



Grupos etarios

34%

45 a 59 años

21%

Menos de 14 años



Medio de transporte

57%

Auto

31%

Ómnibus

11%

Avión



Estadía

69%

1 a 3 noches

28%

4 a 7 noches



Anticipación

38%

Entre 6 meses y más de 1 mes.

31%

Entre una semana y un mes.

Fuente: EVyTH (MTyD).

Corrientes: conectividad aérea* (2024)

800

Vuelos

-32 %

Variación interanual (%)

96 mil

Pasajeros


-39 %

Variación interanual (%)

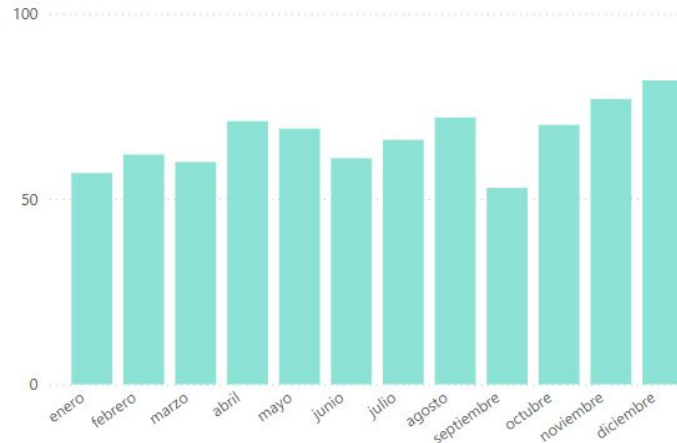
84 %

Ocupación

Distribución de vuelos por aerolíneas



Vuelos por Mes



*Para obtener las frecuencias aéreas, se utiliza el despegue desde CABA hacia Corrientes, por razones de metodología.

Corrientes: conectividad aérea* (2023)

1.182

Vuelos

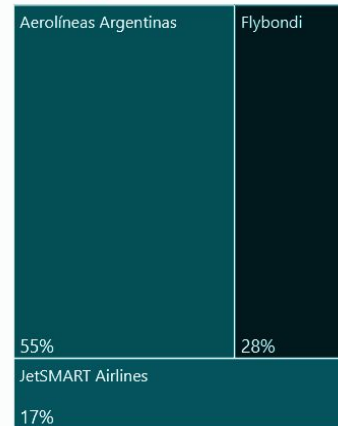
157 mil

Pasajeros

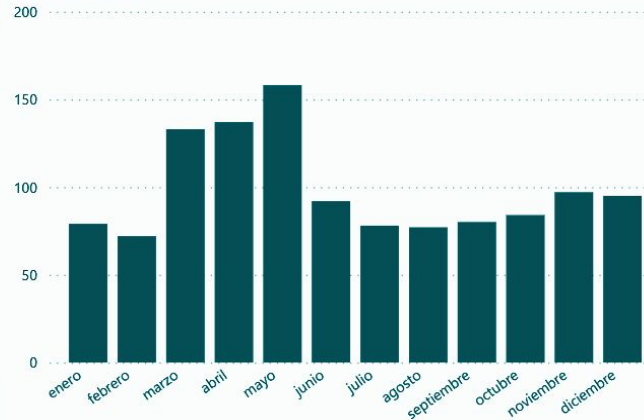
85 %

Ocupación

Distribución de vuelos por aerolíneas



Vuelos por Mes



Fuente: DGIMO.


*Para obtener las frecuencias aéreas, se utiliza el despegue desde CABA hacia Corrientes, por razones de metodología.

Corrientes: movilidad de los turistas (2023*)

Lugares más visitados



Días de mayor movilidad



Estacionalidad



*Datos del período enero- octubre 2023.

Fuente: Observatorio de Turismo de CABA. en base a datos de la red Claro.

Corrientes: comentarios online (2024*)



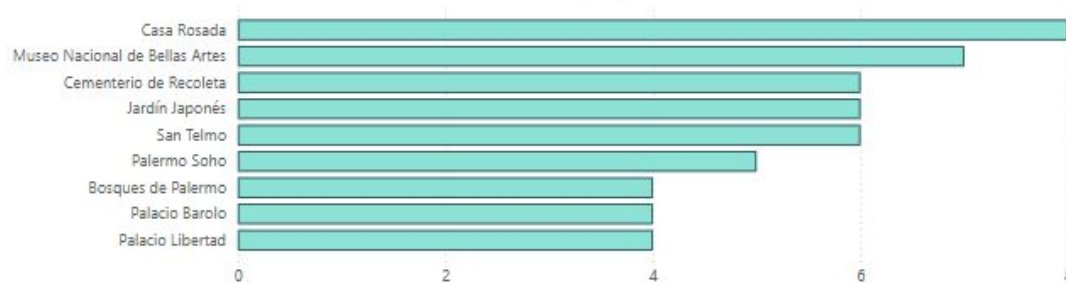
151

Comentarios por provincia

69

Atractivos comentados por provincia

Comentarios de atractivos por provincia



*Datos a marzo de 2024.

Corrientes: comentarios online (2024*)

(Planetario Galileo Galilei)

Un muy buen lugar para visitar con pequeños para que puedan aprender más sobre la astronomía. Excelente combinación la del cielo y el tango. Un imperdible de Buenos Aires.

(Avenida Corrientes)

Esta avenida es larguísima y conecta muchos barrios de Capital Federal. A veces es muy pesada por el tránsito pero es hermosa cuando te vas acercando al Obelisco, de día o de noche, y te recuerda lo imponente que es.

(Centro Cultural Torquato Tasso)

La esencia del tango argentino, no armado para el turismo extranjero. Está ubicado frente al Parque Lezama, cerca del lugar en el que Juan de Garay fundó la Ciudad de Buenos Aires. Es altamente recomendable para aquellas personas que desean conocer parte de la esencia del porteño.

(Calle Florida)

Un paseo imperdible en Buenos Aires, hito de la Ciudad, para realizar compras y ver la idiosincrasia porteña.

(La Boca)

La Boca es un barrio característico de Buenos Aires por sus casas de chapa coloridas y depositarias de la multiculturalidad de la gran capital argentina. Ante todo dese una vuelta por Caminito, no deje de visitar el Museo de Benito Quinquela Martín, extraordinario, y visite también la Fundación PROA. Hágame caso.

(Jardín Japonés)

Muy ameno para pasar la mañana y después quedarse a comer en su restaurante con comida típica. Se compran recuerdos muy simpáticos y uno siente una energía muy buena.

(Museo Nacional de Bellas Artes)

En este museo se podrán encontrar colecciones de pintura europea y argentina de gran valor. Muchas de sus piezas han llegado por donaciones de antiguas y patricias familias argentinas. La entrada es gratuita y su recorrido vale absolutamente la pena.

(Café Tortoni)

Visitar Buenos Aires implica conocer algunos de los emblemáticos cafés .. el Tortoni es uno de ellos.. cada espacio de él cuenta una historia a través de los objetos que lo recrean.. cada cosa tiene un por qué. .. un pasado de barrio de tango... emociona si sos argentino , despierta interés si sos extranjero. Los mozos, muy amables. La carta, muy variada, todo riquísimo!!! Y con precios muy razonables.

Fuente: DGCOT.

*Datos a marzo de 2024.

Corrientes: atractivos turísticos (2019)

Comentarios

16ª por provincia

Valoración

3ª provincia por valoración

14ª provincia por cantidad de comentarios



Ciudades desde donde más comentaron.

Corrientes (c)
Paso de los Libres



Viajan con

- amigos **29 %**
- familia **27 %**
- pareja **21 %**



39 % masculino



25 % abril y mayo

Región

74 % no conoce oferta permanente y gratuita de entretenimiento en CABA
8 de 10 compran las entradas para actividades una vez en CABA

Fuente: DGIMO (2019).

La Ciudad

Corrientes
4,57



VS.

Argentina
4,36

Valoración general
2011-2019 (5 máx).

Categorías más valoradas

- Estadios y campos deportivos
- Teatros
- Lugares de compras



- Juegos y entretenimiento
- Monumentos y estatuas
- Museos y Centros Culturales

Atractivos más valorados



1 Teatro Colón



2 Ateneo Grand Splendid



3 Cementerio de la Recoleta

Turismo



Corrientes: gastronomía (2019)

Comentarios

8ª provincia en cantidad

Valoración

3ª provincia por valoración

N=279

Perfil



Viajan con

- familia **28,4 %**
- amigos **26,1 %**
- pareja **17,6 %**



Género

- 45 % femenino
- 55 % masculino

Rango etario

Hasta 18 años

1.2%

60 - 69 años

3.0%

50 - 59 años

20.1%

30 - 39 años

49.4%

19 - 29 años

26.2%

La Ciudad

Corrientes

4,23



VS.

Argentina

3,92

Valoración general
2011-2020 mar (5 máx)

Barrios

- San Telmo
- Palermo
- Retiro



- Caballito
- San Nicolás
- Balvanera

Tipo de establecimiento



1 Cafés



2 Restaurantes



3 Parrilla

Fuente: DGIMO (2019).

Turismo

Corrientes: gasto con tarjeta (2019)

Consumo con tarjeta

14ª provincia en gasto con tarjeta.

2% del total



Ticket promedio igual que el del conjunto de provincias.



1. Compras es el rubro principal (54 %): Indumentaria y calzado (60 %, + mujeres) y **tecnología** (26 %, + varones).



2. Gastronomía (27 %): Comida rápida en Palermo Hollywood (21 h.) y bares y restaurantes en zona Patio Bullrich (14 h y 23 h).

Se gasta más a la **noche**



3. Salud (10 %). Farmacias, perfumerías (56 %), cuidado personal y otros.

Barrios de mayor consumo

- **Balvanera - Once** (9 %) - 36 a 45 años
- **Palermo MALBA** (8 %) - 26 a 35 años
- **Recoleta - Av. Santa Fe** (8 %) - 55 años en adelante.



Corrientes: gasto según horario (2019)

Día (06 a 20 h.)



• **Viernes** es el día con mayor gasto promedio.



• **Compras** es el rubro en el que más se gasta.

- Mujeres | 59 %
- 36 a 45 años | 25 %



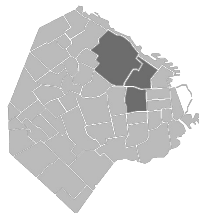
• **18 a 19 h.** es el horario de mayor gasto

Principales zonas

• **Balvanera-Once** 9 % | Pico de gasto: 19 h.
- Tecnología 75 %

• **Av. Santa Fe** 9 % | Pico de gasto: 18 h.
- Indumentaria 85 %

• **Palermo - MALBA** 8 % | Pico de gasto: 18 h.
- Indumentaria 95 %



Noche (20 a 05 h.)



• **Sábado** es el día con mayor gasto promedio.



• **Gastronomía** es el rubro en el que más se gasta

- Hombres | 58 %
- 26 a 35 años | 30 %



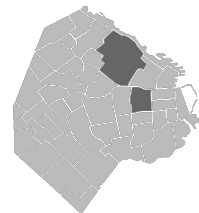
• **De 20 a 21 h.** es el horario de mayor gasto.

Principales zonas

• **Palermo Hollywood** 17 % | Pico de gasto: 21 h.
- Comida rápida 99 %

• **Once** 8 % | Pico de gasto: 20 h.
- Tecnología 75 %

• **Palermo - MALBA** 8 % | Pico de gasto: 20 h.
- Indumentaria 75 %



Corrientes: gasto según día de la semana (2019)

Días de semana

- Mayor parte del gasto en **Balvanera - Once** (9 %), Recoleta – Av. Santa Fe (9 %) y Palermo - MALBA (7 %)

Gastronomía



- **Supermercados y comida para llevar** 58 %
- **Bares y restaurantes** 24 %
- **Comida rápida** 15 %

- **Palermo Hollywood** (14 %) principal zona | Pico: 21 h.
- **Bares y restaurantes:** Patio Bullrich (30 %, pico: 13 h.); y Recoleta – Av. Santa Fe (5%, pico: 14 h y 22 h.).

Fines de semana*

- Mayor parte del gasto en **Palermo – MALBA** (10 %), Once (8 %) y Av. Santa Fe (7 %)

Gastronomía



- **Supermercados y comida para llevar** 56 %
- **Bares y restaurantes** 22 %
- **Comida rápida** 19 %

- **Palermo Hollywood** (18 %) principal zona | Pico: 21-22 h.
- **Bares y restaurantes:** Patio Bullrich (10 %, pico: 12 h. y 14-15 h.); y Plazas Armenia y Serrano (9 %, pico: 15 h y 23-00 h.).

Los que más gastan

(gastronomía y esparcimiento)



- Varones
- 26 a 35 años
- Palermo Hollywood



- **Esparcimiento:** San Nicolás - Obelisco (45 %, pico: 12 h. y 19-20 h.) y Hospital Militar (14 %, pico: 02 h. y 15 h.).

Fuente: DGIMO (2019).

*Considerando fin de semana los días viernes, sábados y domingos.

Corrientes. Principales emergentes

Características turísticas:

Mayoritariamente, los turistas de la **región Litoral** (en base a EVyTH):

- Viajan a CABA por ocio.
- Se hospedan en viviendas de familiares y amigos.
- Utilizan el auto para viajar a CABA.
- Viajan en grupo de 3 ó 4 personas o solos/con una persona.
- Su estadía es corta (1 a 3 días).
- Planifican su viaje entre más de un mes y hasta 6 meses antes.

74 % no conoce oferta permanente y gratuita de entretenimiento en CABA.
8 de 10: compran las entradas para las actividades una vez en CABA.

Conectividad aérea (2023):

AA, Flybondi y JetSMART son las compañías que conectaron Corrientes con CABA en 2023. En 2024, solamente operaron AA y Flybondi.
Mayo es el mes con mayor cantidad de vuelos en 2023, mientras que diciembre lo es en 2024.

Los turistas de Corrientes tienen una valoración alta de los atractivos de la ciudad (posición 3 del ranking de valoración).

Los atractivos mejor valorados son:

- Teatro Colón
- Ateneo Grand Splendid
- Cementerio de la Recoleta

La gastronomía de la Ciudad también es valorada positivamente (puntaje 4.23/5)

Los tipos de locales gastronómicos más valorados son:

- Cafetería
- Restaurante
- Parrilla

Gasto con TC:

- 12ª provincia en gasto con tarjeta de crédito.

Días y horarios de mayor gasto:

- Durante el día: viernes. El rubro en el que más se gasta es el de compras. Zonas: Balvanera-Once, Av. Santa Fe, Palermo.
- Durante la noche: sábados. El rubro en el que más se gasta es gastronomía, principalmente en la zona de Palermo Hollywood.

